

Scheda informativa del prodotto

REGOLAMENTO DELEGATO (UE) 2019/2015 DELLA COMMISSIONE per quanto riguarda l'etichettatura energetica delle sorgenti luminose

Nome o marchio del fornitore: IDEAL LUX

Indirizzo del fornitore: IDEAL LUX , Taglio Destro 32, IT

Identificativo del modello: 8021696209043

Tipo di sorgente luminosa:

Tecnologia d'illuminazione:	LED	Non direzionale o direzionale:	NDLS
Tipo di attacco della sorgente luminosa (o altra interfaccia elettrica)	G9		
A tensione di rete o non a tensione di rete:	MLS	Sorgente luminosa connessa (CLS):	No
Sorgente luminosa a colori variabili:	No	Involucro:	-
Sorgente luminosa ad alta luminosità:	No		
Schermo antiriflesso:	No	Regolabile:	No

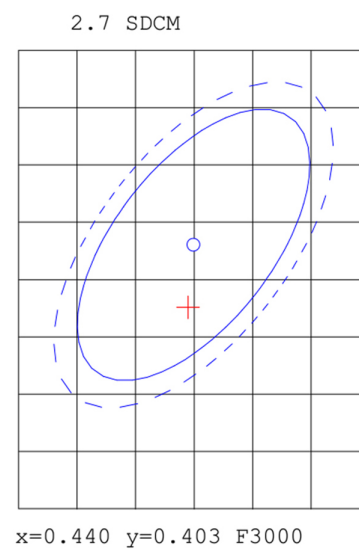
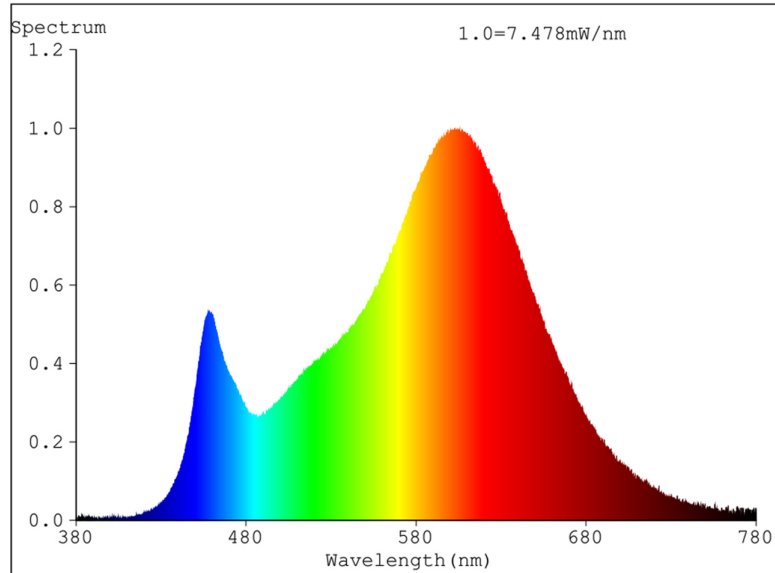
Parametri del prodotto

Parametro	Valore	Parametro	Valore
Parametri generali del prodotto:			
Consumo di energia in modo acceso (kWh/1000 h), arrotondato per eccesso all'intero più vicino	3	Classe di efficienza energetica	F
Flusso luminoso utile (ϕ_{use}), indicando se si riferisce al flusso in una sfera (360°), in un cono ampio (120°) o in un cono stretto (90°)	370 in Sfera (360°)	Temperatura di colore correlata, arrotondata ai 100 K più vicini, oppure intervallo di temperature di colore correlate che è possibile impostare, arrotondato ai 100 K più vicini	3 000
Potenza in modo acceso (P_{on}), espressa in W	3,4	Potenza in modo stand-by (P_{sb}), espressa in W e arrotondata al secondo decimale	0,00
Potenza in modo stand-by in rete (P_{net}) per le sorgenti luminose connesse, espressa in W e arrotondata al secondo decimale	-	Indice di resa cromatica arrotondato all'intero più vicino, oppure intervallo di	80


			valori IRC che è possibile impostare	
Dimensioni esterne senza unità di alimentazione separata, parti per il controllo dell'illuminazione e parti senza funzioni di controllo dell'illuminazione, se presenti (mm)	Altezza	49	Distribuzione spettrale di potenza a pieno carico nell'intervallo da 250 nm a 800 nm	Vedi immagine nell'ultima pagina
	Larghezza	17		
	Profondità	17		
Dichiarazione di potenza equivalente ^(a)		-	Se sì, potenza equivalente (W)	-
			Coordinate cromatiche (x, y)	0,440 0,403
Parametri per sorgenti luminose LED e OLED:				
Valore dell'indice di resa cromatica R9		7	Fattore di sopravvivenza	1,00
Fattore di mantenimento del flusso luminoso		0,96		
Parametri per sorgenti luminose LED e OLED a tensione di rete:				
Fattore di sfasamento (cos ϕ 1)		0,90	Coerenza dei colori in ellissi di MacAdam	5
Dichiarazione che una sorgente luminosa LED può sostituire una sorgente luminosa fluorescente senza alimentatore integrato avente una determinata potenza		-(b)	Se sì, dichiarazione di sostituibilità (W)	-
Metrica dello sfarfallio (Pst LM)		1,0	Metrica dell'effetto stroboscopico (SVM)	0,4

(a) '-': non applicabile;

(b) '-': non applicabile;



Modello immesso sul mercato dell'Unione da 21/12/2018



Numero di registrazione EPREL: 896666

<https://eprel.ec.europa.eu/qr/896666>

Fornitore: IDEAL LUX S.R.L. (Importatore)

Sito web:

Servizio di assistenza alla clientela:

Nome: IDEAL LUX

Sito web:

E-mail: info@ideal-lux.com

Telefono: +390415790500

Indirizzo:

Taglio Destro 32

Italia